



ПРАВИТЕЛЬСТВО
РОССИЙСКОЙ
ФЕДЕРАЦИИ



СТРОЙКОМПЛЕКС
РОССИИ

СТРОЙКОМПЛЕКС
РОССИИ

ИТОГИ ГОДА

2024

1 С 2019 года **объем работ в строительстве** вырос более чем на **33%**. Самый значительный рост отмечен по итогам 2023 года – **9%**.

2 В 2024 году **успешно завершена реализация** национальных проектов «Жилье и городская среда», «Безопасные качественные дороги». **Обеспечено достижение** целевых показателей **национальной цели «Комфортная и безопасная среда для жизни»**, определенных Указом Президента РФ В.В. Путина.

3 В 2024 году жилищные условия улучшили **4,2* млн семей**. Всего с 2019 года улучшили жилищные условия **23,6* млн семей** (по данным Росстата всего в России 35,5 млн семей). Плановый **показатель** НП «Жилье и городская среда» **перевыполнен**.

4 Благодаря системным мерам и государственной политике обеспечен **ежегодный рост объемов жилищного строительства**.

Ввод жилья в 2024 году составил **107,77 млн кв. м жилья**, из них МКД - 45,50 млн кв. м, ИЖС - 62,27 млн кв. м.

Достигнут **существенный рост ИЖС**, в том числе рекордный за всю историю Российской Федерации **ввод 62,27 млн кв. м в 2024 году**.

Всего с 2019 года введено **577,7 млн кв. метров жилья**. Плановый показатель НП «Жилье и городская среда» **перевыполнен**.

От общего объема жилищного фонда 4,2 млрд кв. м **обновлено 12%**. По итогам 2024 года обеспеченность жильем по предварительным расчетам составляет **29,3 кв. м** на человека. Цель **до 2030 года – обновить 20%** по сравнению с показателем 2019 года и повысить обеспеченность **до 33 кв. м** на человека.

5 Основной способ улучшения жилищных условий – ипотека. По итогам 2024 года выдано **1,3* млн** ипотечных кредитов на **4,9* трлн рублей**. По льготным ипотечным программам выдано **633* тыс. кредитов** на **3,4 трлн рублей**.

Всего с 2018 года (начала реализации первой льготной ипотечной программы) выдано **3,2 млн** ипотечных кредитов с государственной поддержкой на **13,8 трлн рублей**.

Всего с 2019 по 2024 года выдано ипотечных кредитов в объеме **31 трлн рублей**. К концу 2024 года ипотечный портфель банков превысил **20 трлн рублей**, увеличившись более чем **в 2 раза**. За этот период гражданами возвращено **порядка 11 трлн рублей**.

6 В 2024 году переселено из аварийного жилья около **126* тыс. чел.** из **2,17* млн кв. метров**. С 2019 г. переселено **808* тыс. граждан** из более чем **13,65* млн кв. метров** аварийного жилья. Плановый показатель НП «Жилье и городская среда» **перевыполнен**.

42 региона досрочно завершили программу расселения аварийного жилья, признанного таковым до 1 января 2017 г., в том числе **10 регионов в 2024 году**.

С 2022 года начата реализация **новой программы переселения** из аварийных домов, признанных таковыми с 1 января 2017 года.

7 Улучшили жилищные условия почти **22,2 тыс. семей** отдельных категорий граждан-очередников. С 2019 года – **более 162,7 тыс. семей**.

8 Практически **решена проблема** обманутых дольщиков. Всего **восстановлены права 253,9 тыс. граждан**, в том числе на **федеральном уровне** (ППК «ФРТ») – **119,8 тыс. граждан**, с применением **региональных механизмов** – **134,1 тыс. граждан**. Осталось восстановить за счет региональных механизмов права **6,9 тыс. граждан**.

В 2024 году восстановлены права **35 тыс.** участников долевого строительства, из них

24,6 тыс. на федеральном уровне и **10,4 тыс.** с применением региональных механизмов.

9 В 2024 году благоустроено около **7 832** общественных и дворовых территорий, а также реализовано **213** проектов Всероссийского конкурса.

С 2019 г. благоустроено **73 070 общественных и дворовых территорий**. Реализовано **907** проектов в рамках Всероссийского конкурса лучших проектов создания комфортной городской среды.

Более **17,2 млн чел.** проголосовало в 2024 году по вопросам отборов объектов благоустройства (**+21%** к 2023 г., когда проголосовало **14,2 млн чел.**).

10 В 2024 году продолжена начатая в 2022 году программа модернизации коммунальной инфраструктуры.

Всего финансирование на модернизацию объектов ЖКХ за счет всех источников и программ составило почти **163 млрд рублей**, что позволило реализовывать более **1,6 тыс. объектов** коммунальной инфраструктуры (площадные объекты и сети).

С 2019 по 2024 годы на модернизацию объектов ЖКХ за счет всех источников и программ направлено **961 млрд рублей**, что позволило реализовать и начать реализацию более **5,5 тыс. объектов** коммунальной инфраструктуры (площадные объекты и сети).

В рамках ФП «Чистая вода» в 2024 году реализовано **289 объектов** питьевого водоснабжения. Всего с 2019 года построено **1 472 объекта** питьевого водоснабжения. Показатели НП «Жилье и городская среда» **выполнены**.

В 2025 году программа модернизации коммунальной инфраструктуры будет продолжена, что **позволит остановить износ** коммунальной инфраструктуры в целом по стране.

11 Дорожная деятельность. Показатели НП «Безопасные качественные дороги» по итогу реализации за 6 лет **перевыполнены**.

В 2022 году **досрочно выполнен указной показатель** в части приведения в нормативное состояние **региональных дорог до 50%** к 2024 году. На конец года значение этого показателя составило **55,58%**. Всего за 6 лет с 2019 года прирост составил почти **12%** (на конец 2018 г. было 43,6%).

В 2024 году обеспечено выполнение Указа Президента РФ В.В. Путина в части приведения в нормативное состояние дорог крупнейших **агломераций до 85%** к 2024 году. Всего за **6 лет** с 2019 года прирост этого показателя составил **41%** (на конец 2018 г. было 44%).

По итогу 2024 года построено, реконструировано и приведено в нормативное состояние более **24 тыс км дорог**, в регионах уложено более **146 млн кв. м** асфальтобетонного покрытия.

Всего за 6 лет с 2019 года показатели составляют соответственно более **166 тыс. км дорог** и почти **1 млрд** (934 млн) **кв.м** асфальтобетонного покрытия.

В период 2019 – 2024 гг. на автомобильных дорогах федерального и регионального значения построено и реконструировано **39 обходов городов**, в том числе **13 в 2024 году**, а также в указанный период реализовано **3 036 мостов и путепроводов**, в том числе **523 в 2024 году**.

12 В рамках реализации мероприятий по повышению безопасности дорожного движения, несмотря на рост в 2019 - 2024 годы **автомобилизации, мобильности населения и интенсивности движения**, обеспечено **сохранение тенденции на уменьшение количества ДТП, погибших и пострадавших в них**.



ВВЕДЕНИЕ. СТРОЙКОМПЛЕКС РОССИИ. КЛЮЧЕВЫЕ ИТОГИ 2024 ГОДА

13 **Общественный транспорт.** С 2020 года сформирована первая системная программа помощи регионам по обновлению пассажирского транспорта. **По итогу 2024 года обновлено более 8 тыс. единиц** подвижного состава.

Всего **за 5 лет** реализации программы с 2020 года этот показатель составил порядка **16,3 тыс. единиц**.

14 **Развитие Центрального транспортного узла.**

Центральный транспортный узел – крупнейший в мире, обеспечивает увязку московского метрополитена, железных дорог, автомобильных дорог и аэропортов. Московские центральные диаметры постепенно вводятся в эксплуатацию **с 2019** года и по итогам 2024 года оснащены **137 станциями**, 44 из которых новые и реконструированные. На маршрутах МЦД **доступно более 100 пересадок** на станции метро, МЦК и МЦД. Общая протяжённость маршрутов МЦД составляет **303 км**.

В 2024 году общий пассажиропоток по инфраструктуре Центрального транспортного узла составил порядка **813 млн чел.** Всего с 2019 года было перевезено **более 4,4 млрд** пассажиров.

15 Продолжается работа **по восстановлению инфраструктуры и социально-экономическому развитию новых регионов.**

По поручению Президента РФ В.В. Путина программа социально-экономического развития новых регионов продлена до 2030 года. Участие в программе принимают **41 федеральное ведомство, 29 госкомпаний, 82 региона-шефа.**

Предусмотрено участие новых регионов в новых национальных проектах.

Всего **с 2022 года** восстановлено **22 тыс. объектов, свыше 4,5 тысяч км дорог и 47 искусственных сооружений.**

Рабочей группой по реализации специального инфраструктурного проекта одобрены планы участия регионов-шефов до 2030 года, запланировано выполнение работ на более **30 тыс. объектах.**

Созданы правовые основы для функционирования **свободной экономической зоны.** **По итогам 2024 года** участниками свободной экономической зоны стали **270 организаций** с общим объемом заявленных инвестиций **116,8 млрд руб.** Планируется задействовать в работе **82,7 тыс. человек.**

16 Продолжается **реализация госпрограммы Социально-экономическое развитие Республики Крым и г. Севастополя.** По решению Президента РФ В.В. Путина **программа продлена до 2030 года.** По итогам 2024 года введены **54 объекта.**

17 Правительством РФ утверждены новые **индивидуальные программы социально-экономического развития** на 2025-2030 годы для **10 субъектов РФ** с низким уровнем социально-экономического развития. Программы нацелены на создание условий для привлечения инвестиций и увеличение конкурентоспособности регионов. Для этого выделяется по **10 млрд рублей ежегодно.** По итогам планируется привлечь в регионы более 320 млрд рублей внебюджетных инвестиций и создать новые рабочие места.

18 Продолжается реализация **комплексной программы «Строительство».**

Сформирована программа **на 5 лет (2025 – 2029)** с объемом финансирования **5 051 млрд руб.,** предусматривает строительство **более 5,5 тысяч объектов.**

19 Правительством РФ **утверждена обновленная Стратегия пространственного развития Российской Федерации** на период до 2030 года с прогнозом до 2036 года.

В Стратегии с учетом системы расселения и территориальной организации страны определены основные отраслевые приоритеты, направления развития федеральных округов, отдельных стратегически важных регионов и опорных населенных пунктов. Стратегия является одним из ключевых документов страны и определяет приоритеты развития до 2036 года.

20 В 2024 г. принято **39 федеральных законов** (более **150** знаковых для отрасли поправок), **423** акта Правительства Российской Федерации.

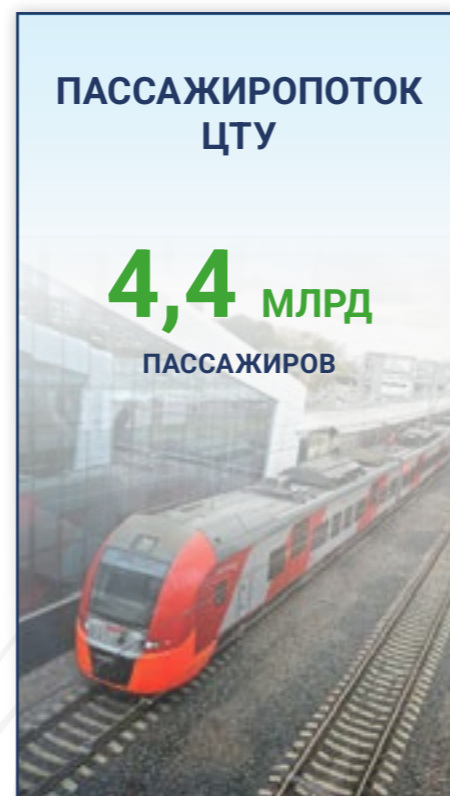
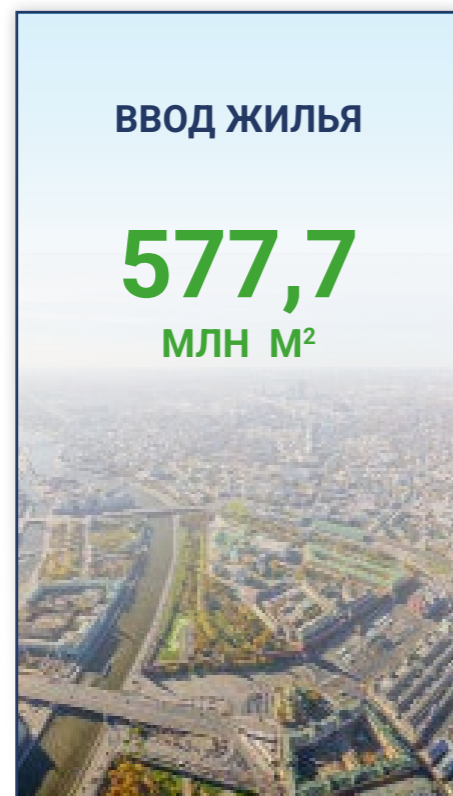

Всего **за 6 лет** принято **140 федеральных законов,** которые содержат более **670** знаковых для строительной отрасли поправок. Правительством принято **2 568 актов.**

21 Утвержден **новый национальный проект «Инфраструктура для жизни»** со сроком реализации 2025 – 2030 годы.

В рамках нового национального проекта **продолжится реализация** всех значимых мероприятий национальных проектов «Жилье и городская среда», «Безопасные качественные дороги», инициатив социально-экономического развития «Города больших возможностей и возрождение малых форм расселения», «Мой частный дом», «Новый ритм строительства», «Мобильный город», «Инфраструктурное меню», а также федерального проекта по развитию инфраструктуры центрального транспортного узла.



ОСНОВНЫЕ РЕЗУЛЬТАТЫ РАЗВИТИЯ ИНФРАСТРУКТУРЫ В 2019 – 2024 гг.



* Прогноз по итогу 2024 года

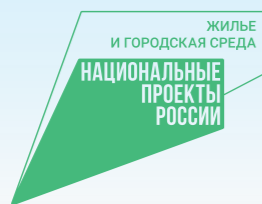
ПРЕЗИДЕНТОМ РФ В.В. ПУТИНЫМ ОПРЕДЕЛЕННЫ НОВЫЕ ПОКАЗАТЕЛИ НАЦИОНАЛЬНОЙ ЦЕЛИ «КОМФОРТНАЯ И БЕЗОПАСНАЯ СРЕДА ДЛЯ ЖИЗНИ» ДО 2030 ГОДА

НАЦИОНАЛЬНАЯ ЦЕЛЬ «КОМФОРТНАЯ И БЕЗОПАСНАЯ СРЕДА ДЛЯ ЖИЗНИ»

- 1 Улучшение качества среды для жизни в опорных населенных пунктах на **30%** к 2030 г. и на **60%** к 2036 г.
НП "Инфраструктура для жизни" М.Ш. Хуснуллин
- 2 Обеспечение граждан жильем общей площадью не менее **33 м²** на человека к 2030 г. и не менее **38 м²** к 2036 г.
НП "Инфраструктура для жизни"
- 3 Обновление к 2030 г. жилищного фонда не менее чем на **20%** по сравнению с показателем 2019 г.
НП "Инфраструктура для жизни"
- 4 Устойчивое сокращение непригодного для проживания жилищного фонда
НП "Инфраструктура для жизни"
- 5 Повышение доступности жилья на первичном рынке
НП "Инфраструктура для жизни"
- 6 Благоустройство не менее чем **30 тыс.** общественных территорий, реализация не менее чем **1600** проектов победителей Всероссийского конкурса лучших проектов создания комфортной городской среды к 2030 г.
НП "Инфраструктура для жизни"
- 7 Реализация программы модернизации коммунальной инфраструктуры и улучшение качества коммунальных услуг для **20 млн** человек к 2030 г.
НП "Инфраструктура для жизни"
- 8 Строительство и реконструкция (модернизация) не менее чем **2 тыс.** объектов питьевого водоснабжения и водоподготовки к 2030 г.
НП "Инфраструктура для жизни"

- 9 Обеспечение значимого роста энергетической и ресурсной эффективности в ЖКХ и строительстве
НП "Инфраструктура для жизни"
- 10 Увеличение к 2030 г. доли парка общественного транспорта не старше нормативного срока эксплуатации не менее чем до **85%**
НП "Инфраструктура для жизни"
- 11 Увеличение к 2030 г. нормативного состояния дорог федерального значения до **85%**, дорог крупнейших городских агломераций до **85%**, опорной сети дорог до **85%**, автомобильных дорог регионального или межмуниципального значения не менее чем до **60%**
НП "Инфраструктура для жизни"
- 12 Снижение смертности в результате ДТП в **1,5 раза** к 2030 г. и в **2 раза** к 2036 г. по сравнению с показателем 2023 г.
НП "Инфраструктура для жизни"
- 13 Подключение к природному газу не менее **1,6 млн** домов к 2030 г. и **3 млн** домов к 2036 г.
НП "Инфраструктура для жизни" А.В. Новак
- 14 Увеличение авиационной подвижности населения не менее чем на **50 процентов** по сравнению с показателем 2023 года
НП "Эффективная транспортная система" В.Г. Савельев
- 15 Завершение капитального ремонта зданий дошкольных образовательных организаций и общеобразовательных организаций, признанных нуждающимися в проведении такого ремонта по состоянию на 1 января 2025 г.
НП "Семья" и НП "Молодежь и дети" Т.А. Голикова
- 16 Оснащение необходимым оборудованием до **900 центров** воспроизведения аудиовизуального контента в малых населенных пунктах
НП «Семья» Т.А. Голикова

НОВЫЙ НАЦИОНАЛЬНЫЙ ПРОЕКТ «ИНФРАСТРУКТУРА ДЛЯ ЖИЗНИ»



НАЦИОНАЛЬНЫЙ
ПРОЕКТ «ЖИЛЬЕ
И ГОРОДСКАЯ
СРЕДА»



НАЦИОНАЛЬНЫЙ
ПРОЕКТ
«БЕЗОПАСНЫЕ
КАЧЕСТВЕННЫЕ
ДОРОГИ»

НАЦИОНАЛЬНЫЙ ПРОЕКТ
«ИНФРАСТРУКТУРА
ДЛЯ ЖИЗНИ»

ЭТО ВСЕ, ЧТО НАС ОКРУЖАЕТ



ГДЕ
ЖИВЕМ?



КУДА
ХОДИМ?



ГДЕ
РАБОТАЕМ?



ГДЕ
ОТДЫХАЕМ?



ФЕДЕРАЛЬНЫЙ
ПРОЕКТ «РАЗВИТИЕ
ЖЕЛЕЗНОДОРОЖНОЙ
ИНФРАСТРУКТУРЫ
ЦЕНТРАЛЬНОГО
ТРАНСПОРТНОГО
УЗЛА»



ИНИЦИАТИВЫ
ПРАВИТЕЛЬСТВА
РФ ПО СОЦИАЛЬНО-
ЭКОНОМИЧЕСКОМУ
РАЗВИТИЮ
РОССИЙСКОЙ
ФЕДЕРАЦИИ

СТРАТЕГИЧЕСКАЯ ЗАДАЧА:

Комплексно развивать населенные пункты, создавая инфраструктуру (жилищную, коммунальную, социальную, транспортную, промышленную) и рабочие места нового качества для жизни и деятельности

СТРУКТУРА НАЦИОНАЛЬНОГО ПРОЕКТА «ИНФРАСТРУКТУРА ДЛЯ ЖИЗНИ»

КУРАТОР НАЦИОНАЛЬНОГО ПРОЕКТА



ХУСНУЛЛИН
Марат Шакирзянович



Минстрой России
**Руководитель Национального
проекта - И.Э. Файзуллин**



Минтранс России
Ответственный - Р.В. Старовойт

1


ФП «РАЗВИТИЕ
ИНФРАСТРУКТУРЫ В
НАСЕЛЕННЫХ ПУНКТАХ»

2

ФП «ЖИЛЬЕ»

3

ФП «ИПОТЕКА»



Минфин
России

4

ФП «МОДЕРНИЗАЦИЯ
КОММУНАЛЬНОЙ
ИНФРАСТРУКТУРЫ»

5

ФП «ФОРМИРОВАНИЕ
КОМФОРТНОЙ
ГОРОДСКОЙ СРЕДЫ»

6

ФП «НОВЫЙ РИТМ
СТРОИТЕЛЬСТВА»

7

ФП «РАЗВИТИЕ
ФЕДЕРАЛЬНОЙ СЕТИ»

8

ФП «РЕГИОНАЛЬНАЯ
И МЕСТНАЯ
ДОРОЖНАЯ СЕТЬ»

9

ФП «ОБЩЕСИСТЕМНЫЕ
МЕРЫ РАЗВИТИЯ
ДОРОЖНОГО ХОЗЯЙСТВА»

10

ФП «БЕЗОПАСНОСТЬ
ДОРОЖНОГО
ДВИЖЕНИЯ»



МВД
России

11

ФП «РАЗВИТИЕ
ОБЩЕСТВЕННОГО
ТРАНСПОРТА»

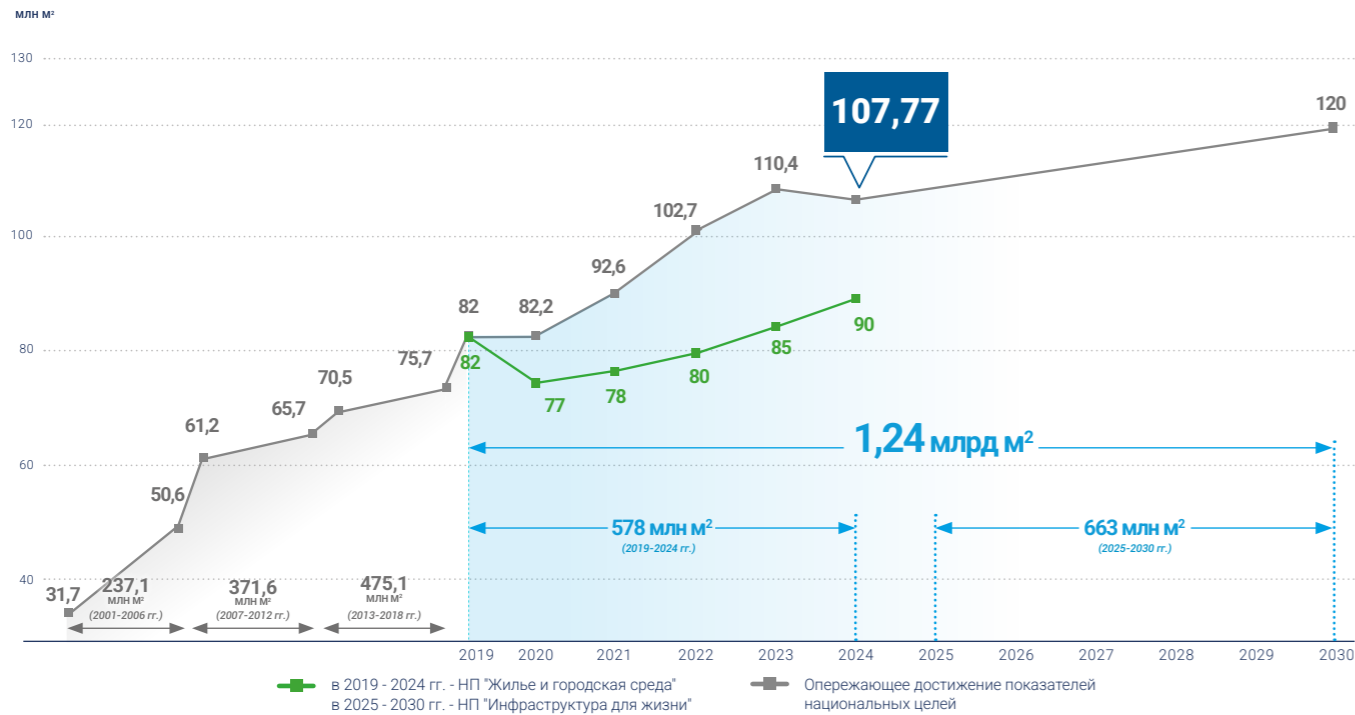
12

ФП «РАЗВИТИЕ
ЖЕЛЕЗНОДОРОЖНОЙ
ИНФРАСТРУКТУРЫ
ЦЕНТРАЛЬНОГО
ТРАНСПОРТНОГО УЗЛА»

ИТОГИ 2024 ГОДА



ВВОД ЖИЛЬЯ



ИТОГО В 2019-2024 гг.



ВВОД ЖИЛЬЯ

В ТОМ ЧИСЛЕ:

ИЖС

МКД



ГРАДОСТРОИТЕЛЬНЫЙ
ПОТЕНЦИАЛ



ЗАПУСК НОВЫХ ПРОЕКТОВ



ДЕЙСТВУЮЩИЕ РАЗРЕШЕНИЯ
НА СТРОИТЕЛЬСТВО МКД



ПОСТРОЕНО НЕДВИЖИМОСТИ,

из которых коммерческая недвижимость составляет



СЕМЬИ, УЛУЧШИВШИЕ ЖИЛИЩНЫЕ УСЛОВИЯ



ПЕРЕСЕЛЕНО
ИЗ АВАРИЙНОГО ЖИЛЬЯ



ВОССТАНОВЛЕННЫ ПРАВА УЧАСТНИКОВ
ДОЛЕВОГО СТРОИТЕЛЬСТВА

В Т.Ч. ЗА СЧЕТ МЕХАНИЗМОВ:

ППК «ФРТ»
СУБЪЕКТОВ РФ



ОБЕСПЕЧЕНО ЖИЛЬЕМ
ОЧЕРЕДНИКОВ



ПРОГРАММА «СТИМУЛ»

ИТОГИ 2024 г.

107,77 МЛН М²

62,27 МЛН М²

45,50 МЛН М²

483,3 МЛН М²

48,0 МЛН М²

169,4 МЛН М²

170,8 МЛН М²

38,43 МЛН М² (+7,6% к АППГ)

4,2 МЛН СЕМЕЙ

ОКОЛО **126** ТЫС. ГРАЖДАН
ИЗ **2,17** МЛН М²

35,0 ТЫС. ГРАЖДАН

24,6 ТЫС. ГРАЖДАН

10,4 ТЫС. ГРАЖДАН

22,2 ТЫС. СЕМЕЙ

ВВЕДЕНО В ЭКСПЛУАТАЦИЮ **108** ОБЪЕКТОВ
(с учетом переходящих объектов с прошлых лет)

МЕРОПРИЯТИЯ БУДУТ ПРОДОЛЖЕНЫ
В РАМКАХ ФЕДЕРАЛЬНОГО ПРОЕКТА «ЖИЛЬЕ»
НАЦИОНАЛЬНОГО ПРОЕКТА «ИНФРАСТРУКТУРА ДЛЯ ЖИЗНИ»

РАССЕЛЕНИЕ АВАРИЙНОГО ЖИЛИЩНОГО ФОНДА

ВСЕГО ПЕРЕСЕЛЕНО:



126,19
тыс. чел.

из них:

Фондом **94,02** тыс. чел.

Регионами **32,17** тыс. чел.



2,166 млн м²

из них:

Фондом **1,654** млн м²

Регионами **0,512** млн м²

ТЕКУЩАЯ ПРОГРАММА

(ФП «Обеспечение устойчивого сокращения непригодного для проживания жилищного фонда»)



В 2024 г.
РАССЕЛЕНО **1,494** млн м² : **87,84** тыс. чел.

в т.ч. в рамках ФП с участием Фонда

1,124 млн м² : **66,33** тыс. чел.

Досрочно завершили программу **42** региона:

▶ в 2020 г. - **2** региона

Санкт-Петербург, Сахалинская область

▶ в 2021 г. - **7** регионов

Кабардино-Балкарская Республика, Карачаево-Черкесская Республика, Чеченская Республика, Саратовская область, Магаданская область, Республика Дагестан, Севастополь

▶ в 2022 г. - завершили **5** регионов

Воронежская область, Республика Адыгея, Республика Калмыкия, Камчатский край, Астраханская область

▶ в 2023 г. - завершили **18** регионов

Новгородская область, Республика Татарстан, Республика Башкортостан, Республика Карелия, Республика Марий Эл, Республика Мордовия, Республика Северная Осетия – Алания, Алтайский край, Брянская область, Курганская область, Липецкая область, Нижегородская область, Оренбургская область, Ростовская область, Тамбовская область, Тульская область, Тюменская область, Челябинская область

▶ в 2024 г. - завершили **10** регионов

Владимирская, Калужская, Новосибирская, Смоленская и Орловская области и Ненецкий автономный округ, Ивановская область, Чувашская Республика, Ямало-Ненецкий АО, Ханты-Мансийский АО

НОВАЯ ПРОГРАММА

расселения аварийного фонда,
признанного таковым с 01.01.2017 по 01.01.2022



В 2024 г.
РАССЕЛЕНО **672,14** тыс. м² : **38,35** тыс. чел.

в т.ч. Фондом

530,43 тыс. м² : **27,69** тыс. чел.



Разработана по поручению Президента РФ В.В.Путина от 07.07.2021 №Пр 1184



Объем финансирования **45 млрд руб.** в 2022-2023 гг.



Внесены изменения в постановление Правительства РФ №47 от 28.01.2006 в части уточнения процедуры признания домов аварийными

МЕРОПРИЯТИЯ БУДУТ ПРОДОЛЖЕНЫ
В РАМКАХ ФЕДЕРАЛЬНОГО ПРОЕКТА «ЖИЛЬЕ»
НАЦИОНАЛЬНОГО ПРОЕКТА «ИНФРАСТРУКТУРА ДЛЯ ЖИЗНИ»



Благоустройство общественных территорий
(нарастающим итогом с 2019 года)

За 2024 год выполнили **102,5%** годового плана

31 940 общественных территорий

Дополнительно благоустроено
(нарастающим итогом с 2019 года)

41 130 дворовых территорий

В том числе в 2024 году благоустроено

7 832 общественных и дворовых территорий

Всероссийское голосование по отбору общественных территорий.

В 2024 году в голосовании приняли участие

17,2 млн чел.

Всероссийский конкурс лучших проектов создания комфортной городской среды в малых городах и исторических поселениях проводится с 2018 г.

Завершено **907** проектов,

в том числе в 2024 году – **213** проектов

(109% годового плана)

Финансирование проектов победителей из средств

федерального бюджета **103,8** млрд руб.

В 2024 году проведено 2 конкурса



Магаданская область, г. Магадан



Краснодарский край, г. Геленжик

С 2025 ГОДА РЕАЛИЗАЦИЯ МЕРОПРИЯТИЙ
ПРОДОЛЖИТСЯ В РАМКАХ ФЕДЕРАЛЬНОГО ПРОЕКТА
"ФОРМИРОВАНИЕ КОМФОРТНОЙ ГОРОДСКОЙ СРЕДЫ".

Объем финансирования из средств федерального


бюджета в 2025-2030 гг. - **360** млрд руб.:

▶ на реализацию программ формирования современной городской среды -
210 млрд руб.;


▶ на реализацию проектов победителей Всероссийского конкурса лучших
проектов создания комфортной городской среды - **150** млрд руб.

Комплекс выполненных и запланированных мероприятий
позволит достигнуть к 2030 году показателя национальной цели
"Комфортная и безопасная среда для жизни":

▶ благоустройство не менее чем **30 тыс** общественных территорий
и реализация в малых городах и исторических поселениях не менее чем
1 600 проектов победителей Всероссийского конкурса лучших
проектов создания комфортной городской среды к 2030 году



Рязанская область, г. Касимов



Свердловская область, г. Волчанск

МЕРОПРИЯТИЯ БУДУТ ПРОДОЛЖЕНЫ В РАМКАХ ФЕДЕРАЛЬНОГО ПРОЕКТА
«ФОРМИРОВАНИЕ КОМФОРТНОЙ ГОРОДСКОЙ СРЕДЫ»
НАЦИОНАЛЬНОГО ПРОЕКТА «ИНФРАСТРУКТУРА ДЛЯ ЖИЗНИ»

Обеспечение наращивания темпов реализации субъектами Российской Федерации программ модернизации коммунальной инфраструктуры и направление до 2030 года на эти цели **4,5 трлн рублей**, включая частные инвестиции и средства федерального бюджета

В 2024 году модернизировано

 **1 600 объектов**  **3 427 км сетей**

Реализуется программа Модернизация коммунальной инфраструктуры

42 млрд рублей: **1 121 объект** | **2 078 км сетей**

Реализуются проекты за счёт средств ФНБ

147,4 млрд рублей: **1 070 объектов** | **1 279 км сетей**

Достигнуты показатели ФП "Чистая вода" НП "Жилье и городская среда"

- ✓ Обеспечено качественной питьевой водой **89,197%** населения РФ
- ✓ Построено **1 472 объекта** питьевого водоснабжения

Итого в 2019 - 2024 гг. выделено финансирование на модернизацию объектов ЖКХ за счет всех источников и программ

более 960 млрд рублей, 5,5 тыс. объектов



*прогноз на 2024 год

Модернизация коммунальной инфраструктуры будет продолжена в 2025 - 2030 годах в рамках национального проекта "ИНФРАСТРУКТУРА ДЛЯ ЖИЗНИ"

Источники финансирования:

- ▶ Федеральный бюджет
- ▶ средства субъектов
- ▶ **50%** объема КИК
- ▶ **50%** объема списания 2/3 бюджетных кредитов
- ▶ внебюджетные источники

Комплексный подход позволит достигнуть к 2030 году показателей национальной цели "Комфортная и безопасная среда для жизни":



для **20 млн человек** улучшено качество предоставляемых коммунальных услуг;

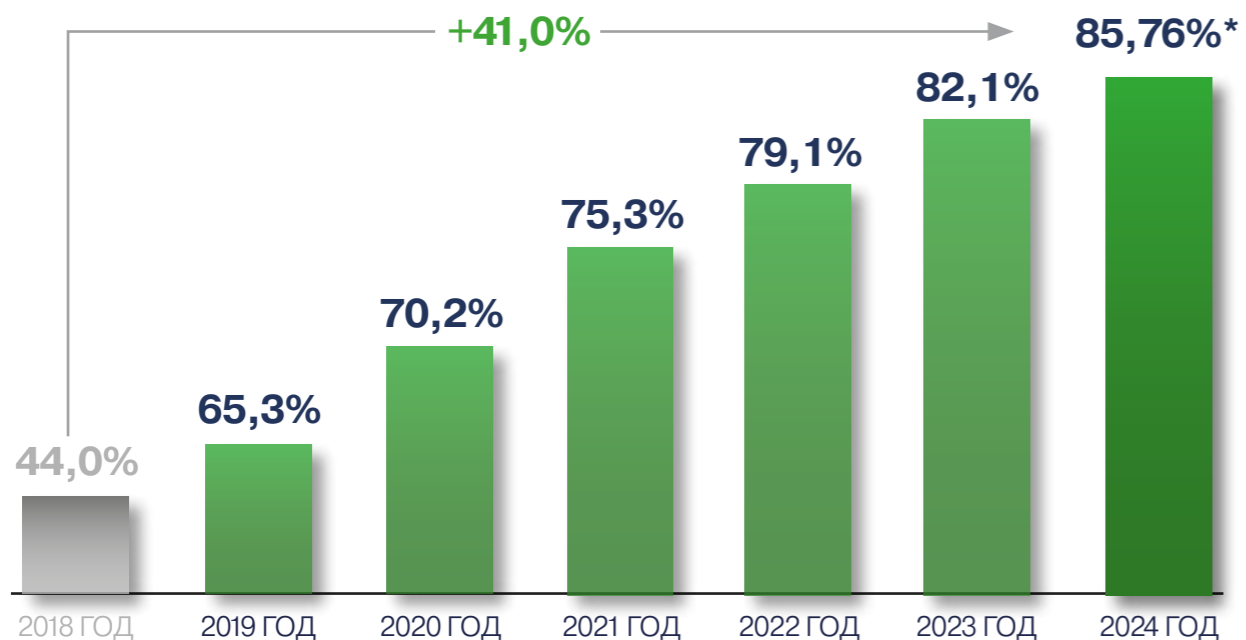


не менее **2 000 объектов питьевого водоснабжения** и водоподготовки построено и реконструировано (модернизировано)

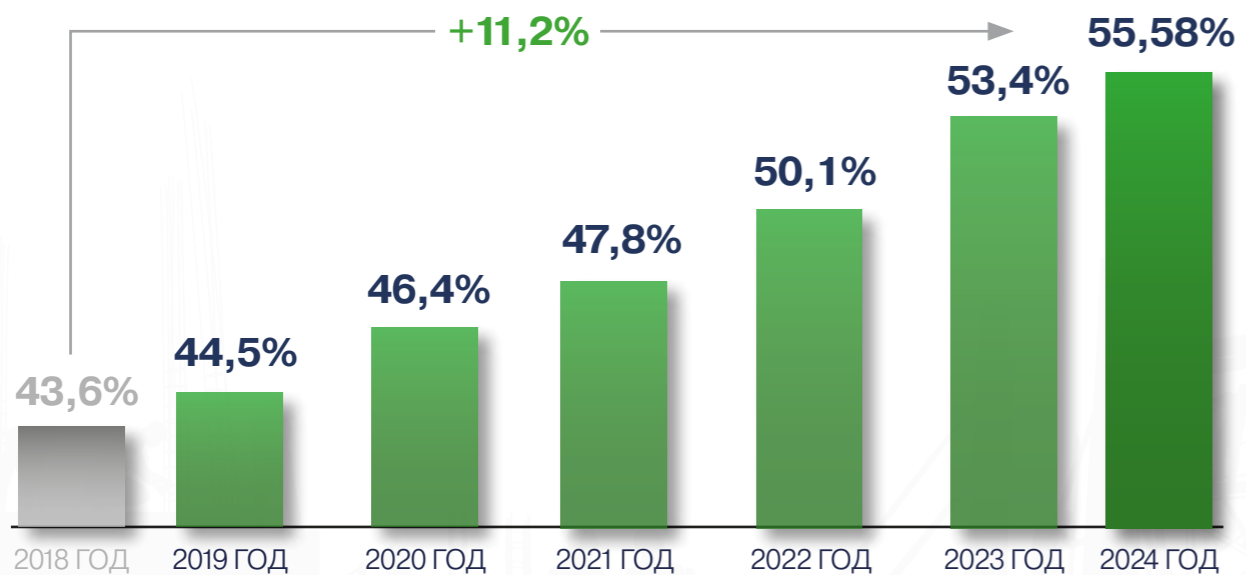


УВЕЛИЧЕНИЕ ДОЛИ ДОРОГ В НОРМАТИВНОМ СОСТОЯНИИ

АГЛОМЕРАЦИИ



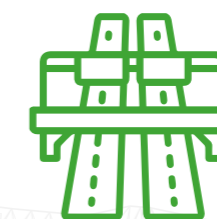
РЕГИОНАЛЬНЫЕ ДОРОГИ



* прогноз по итогу 2024 года

БЫЛО

СТАЛО



Достигнуты все показатели
ФП «Региональная и местная дорожная сеть»
НП «Безопасные качественные дороги»

МЕРОПРИЯТИЯ БУДУТ ПРОДОЛЖЕНЫ В РАМКАХ ФЕДЕРАЛЬНОГО ПРОЕКТА
 «РЕГИОНАЛЬНАЯ И МЕСТНАЯ ДОРОЖНАЯ СЕТЬ»
 НАЦИОНАЛЬНОГО ПРОЕКТА «ИНФРАСТРУКТУРА ДЛЯ ЖИЗНИ»

КЛЮЧЕВЫЕ ДОРОЖНЫЕ ПРОЕКТЫ 2024 ГОДА

В 2024 ГОДУ ОТКРЫТ РЯД ВАЖНЕЙШИХ ДОРОЖНЫХ ОБЪЕКТОВ, В ТОМ ЧИСЛЕ С УЧАСТИЕМ ПРЕЗИДЕНТА РФ В.В. ПУТИНА. ЭТО ОБХОДЫ ГОРОДОВ – ТОЛЬЯТТИ, ТВЕРИ, КЕМЕРОВО, НАБЕРЕЖНЫХ ЧЕЛНОВ, ВОЛГОГРАДА, КАНСКА, ГУДЕРМЕСА, МАЛЫХ ВЯЗЕМ НА ЦКАД, МОСТ ЧЕРЕЗ Р.СУРА, НОВАЯ ДОРОГА АЛЕКСЕЕВСКОЕ-АЛЬМЕТЬЕВСК (ШАЛИ – БАВЛЫ) В ТАТАРСТАНЕ, РЕКОНСТРУКЦИЯ А-181 «СКАНДИНАВИЯ», ПОДХОДЫ К КРЫМСКОМУ МОСТУ, ВИТЕБСКАЯ РАЗВЯЗКА В САНКТ-ПЕТЕРБУРГЕ И ДР.

Обход г. Твери



Обход д. Малые Вяземы



Обход г. Тольятти



М-7 «Волга» обход Нижнекамска и Набережных Челнов



М-7 «Волга» обход 5ти населенных пунктов в Башкирии



Трасса А-289, Краснодарский край



МЕРОПРИЯТИЯ БУДУТ ПРОДОЛЖЕНЫ В РАМКАХ ФЕДЕРАЛЬНОГО ПРОЕКТА
«РАЗВИТИЕ ФЕДЕРАЛЬНОЙ СЕТИ»
НАЦИОНАЛЬНОГО ПРОЕКТА «ИНФРАСТРУКТУРА ДЛЯ ЖИЗНИ»

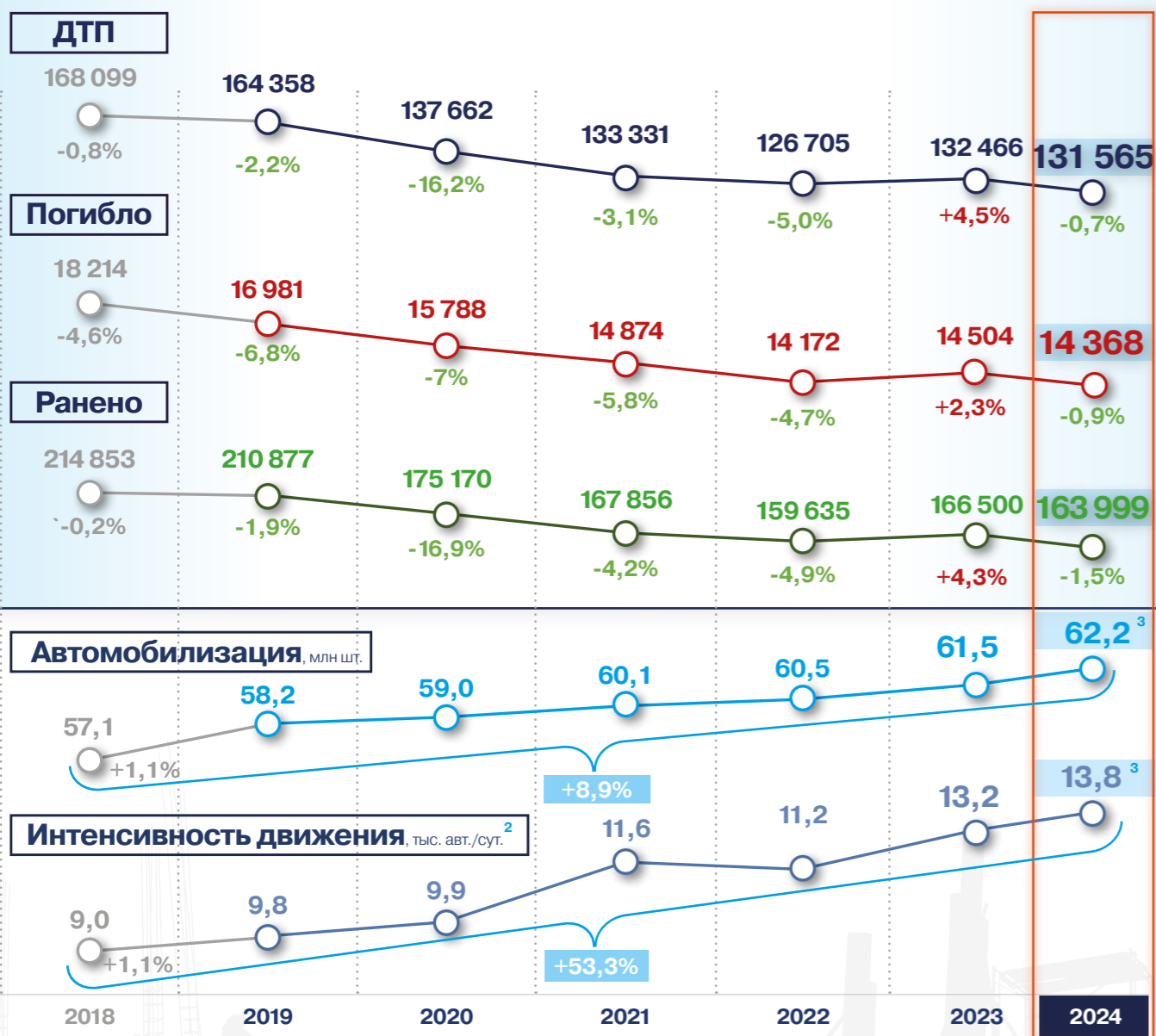
ПОКАЗАТЕЛИ БЕЗОПАСНОСТИ ДОРОЖНОГО ДВИЖЕНИЯ

ОСНОВНЫЕ ПОКАЗАТЕЛИ

АВАРИЙНОСТИ ЗА 12 МЕСЯЦЕВ 2024 Г.¹

(Оперативные данные по сравнению с аналогичным периодом 2023 года)

ДИНАМИКА ОСНОВНЫХ ПОКАЗАТЕЛЕЙ



НА ФОНЕ РОСТА АВТОМОБИЛИЗАЦИИ, МОБИЛЬНОСТИ НАСЕЛЕНИЯ И ИНТЕНСИВНОСТИ ДВИЖЕНИЯ СОХРАНЯЕТСЯ ПОЛОЖИТЕЛЬНАЯ ДИНАМИКА ПО СНИЖЕНИЮ ДТП, КОЛИЧЕСТВА ПОГИБШИХ И ПОСТРАДАВШИХ

¹ дата фиксации среза 10.01.2025 (МИАС МВД России)

² на федеральных дорогах

³ прогноз по итогу 2024 года

В целях оперативного мониторинга показатели аварийности рассматривались на Штабах **Правительственной комиссии** по региональному развитию в марте, мае, июле и августе 2024 года, а также заседании **Правительственной комиссии** в декабре 2024 г.

КОЛИЧЕСТВО ПОГИБШИХ В ДТП С УЧАСТИЕМ ВОДИТЕЛЕЙ В СОСТОЯНИИ ОПЬЯНЕНИЯ

3 332 (+0,9%)

КОЛИЧЕСТВО ПОГИБШИХ В ДТП С НАЕЗДОМ НА ПЕШЕХОДОВ

3 309 (-2,5%)

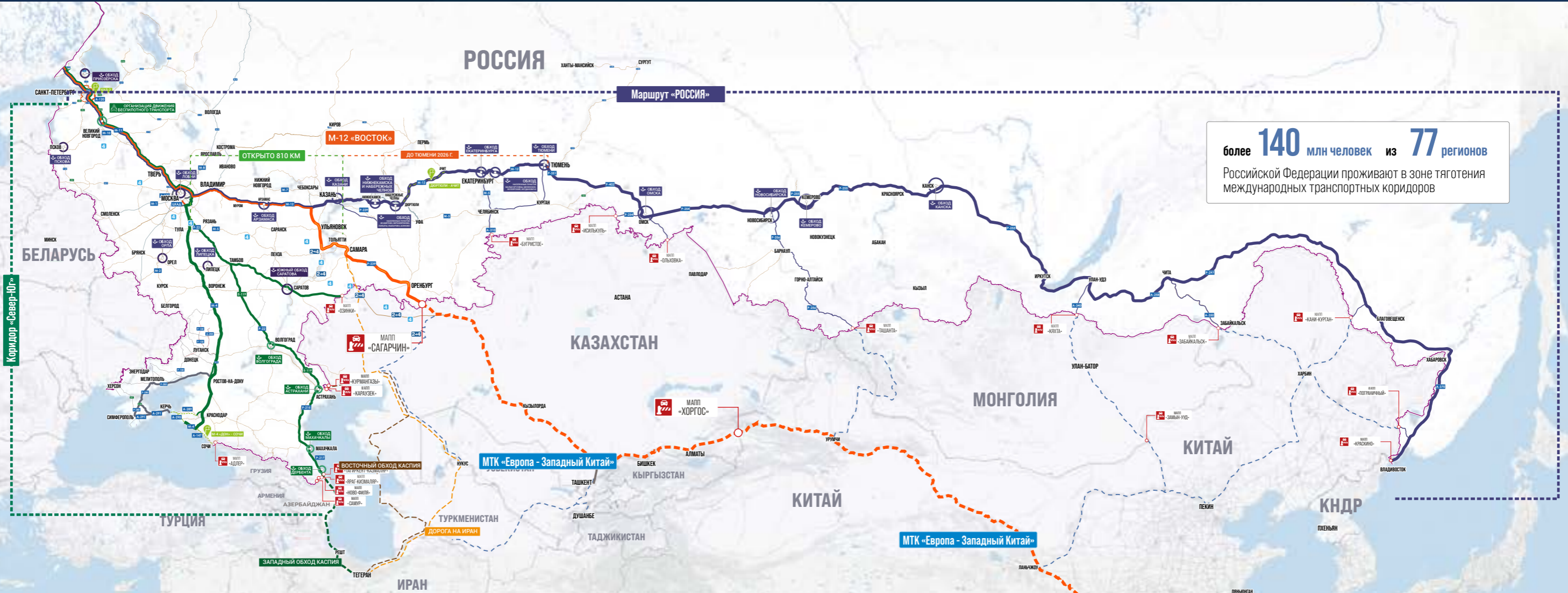
КОЛИЧЕСТВО ПОГИБШИХ В ДТП С ВЫЕЗДОМ НА ПОЛОСУ ВСТРЕЧНОГО ДВИЖЕНИЯ

3 559 (-6,5%)

КОЛИЧЕСТВО ДЕТЕЙ, ПОГИБШИХ В ДТП

560 (-8,3%)

РАЗВИТИЕ ОСНОВНЫХ ТРАНСПОРТНЫХ КОРИДОРОВ



более **140** млн человек из **77** регионов
Российской Федерации проживают в зоне тяготения
международных транспортных коридоров

МАРШРУТ «РОССИЯ»

12 ТЫС. КМ

КОРИДОР «СЕВЕР-ЮГ»

5,8 ТЫС. КМ

ОБЩАЯ ПРОТЯЖЁННОСТЬ КОРИДОРА «ЕВРОПА - ЗАПАДНЫЙ КИТАЙ» БОЛЕЕ 9 ТЫС КМ

Россия

2,4 ТЫС. КМ

Казахстан **2,6 ТЫС. КМ**

Китай **4,2 ТЫС. КМ**

СОКРАЩЕНИЕ ВРЕМЕНИ В ПУТИ. НОВЫЕ ВОЗМОЖНОСТИ ДЛЯ ЛОГИСТИКИ

Старый маршрут: М-10, А-107, М-5, Р-239

Новый маршрут ЕЗК: М-11, ЦКАД, М-12, Р-239

2400 км **34 часа**

2400 км **24 часа**

УСЛОВНЫЕ ОБОЗНАЧЕНИЯ

- Международный транспортный коридор «Север-Юг»
- Маршрут «РОССИЯ»
- Маршрут Европа - Западный Китай
- Строительство участка трассы М-12 «Восток» Дюртюли - Ачит
- Восточный обход Каспия
- Дорога на Узбекистан и Иран
- Западный обход Каспия
- Реализуемые проекты
- 2+4 4 Количество полос движения

~1,6 МЛН КМ

ОБЩАЯ ПРОТЯЖЁННОСТЬ ДОРОГ

ФЕДЕРАЛЬНЫЕ ДОРОГИ – **66** ТЫС. КМ

РЕГИОНАЛЬНЫЕ ДОРОГИ – **502** ТЫС. КМ

МЕСТНЫЕ ДОРОГИ – БОЛЕЕ **1** МЛН КМ

~140 ТЫС. КМ

УТВЕРЖДЕНА ОПОРНАЯ СЕТЬ

ФЕДЕРАЛЬНЫЕ ДОРОГИ – **66** ТЫС. КМ

РЕГИОНАЛЬНЫЕ ДОРОГИ – **74** ТЫС. КМ

ШЕСТИЛЕТНИЙ ПЛАН (2025 - 2030):

~160* ТЫС. КМ

ПОСТРОЕНО И ПРИВЕДЕНО В НОРМАТИВНОЕ СОСТОЯНИЕ

БОЛЕЕ **2,9*** ТЫС. КМ

СТРОЙКА/РЕКОНСТРУКЦИЯ

* подлежит уточнению после принятия Распоряжения Правительства РФ о 6-летнем плане

НАЦИОНАЛЬНЫЕ ЦЕЛИ И ЗАДАЧИ К 2030 Г

85%

ДОРОГ АГЛОМЕРАЦИЙ В НОРМАТИВЕ

>83 ТЫС КМ

85%

ДОРОГ ОПОРНОЙ СЕТИ В НОРМАТИВЕ

>119 ТЫС КМ

85%

ФЕДЕРАЛЬНЫХ ДОРОГ В НОРМАТИВЕ

>56 ТЫС КМ

60%

РЕГИОНАЛЬНЫХ ДОРОГ В НОРМАТИВЕ

>301 ТЫС КМ

БОЛЕЕ **50**

ОБХОДОВ ГОРОДОВ

МОДЕРНИЗАЦИЯ ОБЩЕСТВЕННОГО ТРАНСПОРТА

В рамках Комплексной программы по модернизации общественного транспорта (поручение Президента РФ В.В. Путина от 14.11.2021 № Пр-2154ГС)



С 2020 по 2024 гг. поставлено в регионы **16 296** ед. подвижного состава общественного транспорта, привлечено **357** млрд руб.

<p>1 ОБНОВЛЕНИЕ ПОДВИЖНОГО СОСТАВА С ИСПОЛЬЗОВАНИЕМ ЛЬГОТНОГО ЛИЗИНГА, В ТОМ ЧИСЛЕ С ПРИВЛЕЧЕНИЕМ СРЕДСТВ ФНБ (2020-2024) (Минтранс России)</p> <p>108,0* млрд руб. 6 745 единиц</p>	<p>2 КОМПЛЕКСНОЕ РАЗВИТИЕ ГОРОДСКОГО ЭЛЕКТРИЧЕСКОГО ТРАНСПОРТА (2023-2030) (ВЭБ.РФ)</p> <p>132,6* млрд руб. 582 единицы</p>
<p>3 ФП «ИНФРАСТРУКТУРНОЕ МЕНЮ» (2022-2025) (Минстрой России)</p> <p>44,7* млрд руб. 1 440 единиц</p>	<p>4 ФП «ЧИСТЫЙ ВОЗДУХ» (2021-2023) (Минприроды России)</p> <p>16,1* млрд руб. 698 единиц</p>
<p>5 ГП «СОЦИАЛЬНО-ЭКОНОМИЧЕСКОЕ РАЗВИТИЕ ДФО» (2020-2023) (Минвостокразвития России)</p> <p>0,9* млрд руб. 135 единиц</p>	<p>6 СУБСИДИИ ИЗ РЕЗЕРВНОГО ФОНДА (2022-2024) (Минтранс России)</p> <p>1,5* млрд руб. 63 единицы</p>
<p>7 СПЕЦИАЛЬНЫЕ КАЗНАЧЕЙСКИЕ КРЕДИТЫ НА РАЗВИТИЕ ПАССАЖИРСКОГО ТРАНСПОРТА (2023-2024) (Минтранс России, Минстрой России)</p> <p>50* млрд руб. 5 959 единиц</p>	<p>8 ПОСТАВКА ОБЩЕСТВЕННОГО ТРАНСПОРТА В НОВЫЕ РЕГИОНЫ</p> <p>5,8* млрд руб. 674 единиц</p>

* Из всех источников, включая ФНБ, внебюджетное и заемное финансирование



В 2024 году поставлено

8 032
ТРАНСПОРТНЫХ СРЕДСТВА



МЕРОПРИЯТИЯ БУДУТ ПРОДОЛЖЕНЫ В РАМКАХ ФЕДЕРАЛЬНОГО ПРОЕКТА «РАЗВИТИЕ ОБЩЕСТВЕННОГО ТРАНСПОРТА» НАЦИОНАЛЬНОГО ПРОЕКТА «ИНФРАСТРУКТУРА ДЛЯ ЖИЗНИ»

РАЗВИТИЕ ЦЕНТРАЛЬНОГО ТРАНСПОРТНОГО УЗЛА И СТРОИТЕЛЬСТВО КОСМОДРОМА «ВОСТОЧНЫЙ»

РАЗВИТИЕ ЦЕНТРАЛЬНОГО ТРАНСПОРТНОГО УЗЛА



За 2019-2024 годы открыты Московские центральные диаметры, на которых расположены **137 станций** (44 новые и реконструированные), с 42 из которых можно сделать пересадку на метро. Пассажиропоток составил **4,4 млрд пассажиров**, в том числе в 2024 году **813 млн пассажиров**



ПЕРСПЕКТИВНЫЙ ПЛАН РАЗВИТИЯ ЦЕНТРАЛЬНОГО ТРАНСПОРТНОГО УЗЛА



МЕРОПРИЯТИЯ БУДУТ ПРОДОЛЖЕНЫ В РАМКАХ ФЕДЕРАЛЬНОГО ПРОЕКТА «РАЗВИТИЕ Ж/Д ИНФРАСТРУКТУРЫ ЦЕНТРАЛЬНОГО ТРАНСПОРТНОГО УЗЛА» НАЦИОНАЛЬНОГО ПРОЕКТА «ИНФРАСТРУКТУРА ДЛЯ ЖИЗНИ»

КОМИССИЯ ПО ВОПРОСАМ СТРОИТЕЛЬСТВА КОСМОДРОМА «ВОСТОЧНЫЙ»

I ОЧЕРЕДЬ СТРОИТЕЛЬСТВА

Из **18** объектов строительство **10** объектов завершено.

В декабре 2023 г. введены в эксплуатацию Стартовый и Технический комплексы ракетно-космического комплекса «Союз-2»



Стартовый комплекс КРК «Союз-2»

II ОЧЕРЕДЬ СТРОИТЕЛЬСТВА

Из **16** объектов в настоящее время организовано строительство **9** объектов.

11 апреля 2024 г. со Стартового комплекса космического ракетного комплекса «Ангара» произведен запуск ракеты-носителя «Ангара-А5»



Запуск ракеты-носителя «Ангара-А5»

ПРОГРАММА СОЦИАЛЬНО- ЭКОНОМИЧЕСКОГО РАЗВИТИЯ

ДОНЕЦКОЙ НАРОДНОЙ РЕСПУБЛИКИ, ЛУГАНСКОЙ НАРОДНОЙ РЕСПУБЛИКИ,
ЗАПОРОЖСКОЙ ОБЛАСТИ, ХЕРСОНСКОЙ ОБЛАСТИ
**РАЗРАБОТАНА И УТВЕРЖДЕНА В СООТВЕТСТВИИ С ПОРУЧЕНИЕМ
ПРЕЗИДЕНТА РФ В.В. ПУТИНА**

В 2024 ГОДУ В СООТВЕТСТВИИ С **УКАЗАНИЕМ ПРЕЗИДЕНТА РФ В.В. ПУТИНА**
СОГЛАСОВАНО ПРОДЛЕНИЕ ПРОГРАММЫ ДО 2030 ГОДА

Мероприятия по восстановлению и созданию инфраструктуры
новых регионов реализуются в рамках комплексной
Государственной программы

**«ВОССТАНОВЛЕНИЕ И СОЦИАЛЬНО-ЭКОНОМИЧЕСКОЕ РАЗВИТИЕ
ДОНЕЦКОЙ НАРОДНОЙ РЕСПУБЛИКИ, ЛУГАНСКОЙ НАРОДНОЙ
РЕСПУБЛИКИ, ЗАПОРОЖСКОЙ ОБЛАСТИ И ХЕРСОНСКОЙ ОБЛАСТИ»**

РАБОТА СВОБОДНОЙ ЭКОНОМИЧЕСКОЙ ЗОНЫ НА ТЕРРИТОРИИ ДНР, ЛНР, ЗАПОРОЖСКОЙ ОБЛАСТИ, ХЕРСОНСКОЙ ОБЛАСТИ

Фактические показатели деятельности СЭЗ на 01.01.2025	КОЛИЧЕСТВО УЧАСТНИКОВ		ОБЪЕМ ИНВЕСТИЦИЙ, МЛРД РУБ.		РАБОЧИЕ МЕСТА, ТЫС. ЕД.	
	всего	в т.ч. в 2024 г.	всего	в т.ч. в 2024 г.	всего	в т.ч. в 2024 г.
	270	205	116,8	78,0	82,7	41,7

ПРЕЗИДЕНТОМ РФ В.В.ПУТИНЫМ ПОСТАВЛЕНА ЗАДАЧА:

**«ДОСТИЖЕНИЕ НОВЫМИ СУБЪЕКТАМИ РФ НЕ ПОЗДНЕЕ 2030 ГОДА
СРЕДНЕРОССИЙСКИХ ПОКАЗАТЕЛЕЙ УРОВНЯ ЖИЗНИ ГРАЖДАН И
ОБЩЕРОССИЙСКОГО УРОВНЯ СОЦИАЛЬНО-ЭКОНОМИЧЕСКОГО РАЗВИТИЯ»**

ИТОГИ ВОССТАНОВЛЕНИЯ ИНФРАСТРУКТУРЫ И ЖИЛЬЯ НА ТЕРРИТОРИИ НОВЫХ РЕГИОНОВ НА 2022 - 2024 ГОДЫ



В ТОМ ЧИСЛЕ:



ПОСТРОЕНЫ И ОТКРЫТЫ В 2024 ГОДУ ЗНАКОВЫЕ ОБЪЕКТЫ ЗДРАВООХРАНЕНИЯ И ОБРАЗОВАНИЯ:

- ▶ медицинский центр ФМБА России в г. Мариуполе
- ▶ перинатальный центр в г. Донецке
- ▶ Приазовский государственный технический университет
- ▶ Мариупольский государственный университет
- ▶ Краснодонский родильный дом в Луганской Народной Республике
- ▶ корпус интенсивного лечения в г. Мариуполе
- ▶ филиал Нахимовского Военно-морского училища Минобороны России в г. Мариуполе
- ▶ образовательный центр «Маяк» в Запорожской области

ПЛАНЫ ПО РАЗВИТИЮ ДО 2030 ГОДА

- 1 В СФЕРЕ СТРОИТЕЛЬСТВА ЖИЛЬЯ И ИНФРАСТРУКТУРЫ:**
- ▶ восстановление Северодонецкой агломерации
 - ▶ строительство больницы в г. Мелитополе
 - ▶ восстановление и ремонт порядка **450 тыс. м²** объектов социального, культурного и бытового назначения
 - ▶ восстановление и ремонт около **400 тыс. м²** многоквартирных домов
 - ▶ восстановление порядка **500 тыс. м²** объектов высшего образования
 - ▶ модернизация **3 300 км** коммунальных сетей

- 2 В СФЕРЕ РАЗВИТИЯ ТРАНСПОРТА И СОДЕРЖАНИЯ ДОРОЖНОЙ ИНФРАСТРУКТУРЫ:**
- ▶ восстановление участков автомобильных дорог и искусственных дорожных сооружений, в том числе улично-дорожной сети составит более **2,6 тыс.** километров
 - ▶ приведение до нормативного состояния автомобильных дорог федерального значения и дорог крупнейших городских агломераций до **85%**, автомобильных дорог регионального и межмуниципального значения до **60%**
 - ▶ будет осуществлена закупка и поставка более **2000 единиц** специализированной дорожной техники

- 3 В СФЕРЕ РАЗВИТИЯ ЭНЕРГЕТИЧЕСКОГО КОМПЛЕКСА:**
- ▶ будет восстановлено более **3 тысяч** единиц распределительных сетей и **500** объектов электросетевого комплекса

ГОСПРОГРАММА «СОЦИАЛЬНО-ЭКОНОМИЧЕСКОЕ РАЗВИТИЕ РЕСПУБЛИКИ КРЫМ И Г. СЕВАСТОПОЛЯ»

ПРОГРАММА РЕАЛИЗУЕТСЯ В СООТВЕТСТВИИ С ПОРУЧЕНИЕМ ПРЕЗИДЕНТА РФ В.В. ПУТИНА от 08.04.2022

Создано мест
дошкольного образования:
11 105 мест
(в соответствии с планом)

Прирост протяженности автомобильных дорог
общего пользования (нарастающим итогом):
1 244,33 км
(перевыполнение на 0,3%)

Прирост среднего индекса качества
городской среды:
23%
(в соответствии с планом)

Прирост количества прибывших туристов
16,07%
(на **0,9 млн чел.** больше, чем в 2023 году)

Завершены работы и введены в эксплуатацию **54 объекта** Госпрограммы, в том числе:

9 объектов
дошкольного
образования

1 объект общего
образования

1 объект культурно-
досуговой
организации

1 объект
физической
культуры и спорта

1 объект
здраво-
охранения

8 объектов транспортного
комплекса
(в т.ч. трасса «Таврида»)



14.01.2025 Президентом РФ В.В. Путиным принято решение о продлении программы до 2030 года

РЕАЛИЗУЕМЫЕ ИНСТРУМЕНТЫ

1. СПЕЦИАЛЬНЫЕ КАЗНАЧЕЙСКИЕ КРЕДИТЫ

79 регионам доведены

190 млрд руб.

2024 год – ввод **114 объектов** (мероприятий), поставлено **3 760 ед. автобусов**

2. ИНФРАСТРУКТУРНЫЕ БЮДЖЕТНЫЕ КРЕДИТЫ

На 2024 год

175 млрд руб.

2024 год – ввод **175 объектов** (мероприятий), поставлено **331 ед. автобусов**

3. ИНФРАСТРУКТУРНЫЕ ОБЛИГАЦИИ

до 200 млрд руб.

Одобрено **53 проекта** на **189,6 млрд руб.** Осуществлена выборка на **98,7 млрд руб.**, из них в 2024 г. - **49,9 млрд руб.** Введено **18 объектов** по **9 проектам**, из которых **8 объектов** введены в 2024 году

4. ФОНД НАЦИОНАЛЬНОГО БЛАГОСОСТОЯНИЯ

Одобрен **251 проект** на

195,65 млрд руб.
СРЕДСТВА ФНБ - **147,42 млрд руб.**

в 2024 году – введено **244 объекта**

5. РЕСТРУКТУРИЗАЦИЯ БЮДЖЕТНЫХ КРЕДИТОВ

671 млрд руб.

— общий объем высвобождаемых средств

ИЗ НИХ **193,6 млрд руб.** НАПРАВЛЕНО НА СОЗДАНИЕ ОБЪЕКТОВ ИНФРАСТРУКТУРЫ В ЦЕЛЯХ РЕАЛИЗАЦИИ НОВЫХ ИНВЕСТПРОЕКТОВ

ОБЪЕКТЫ, ВВЕДЕННЫЕ В 2024 ГОДУ ЗА СЧЕТ МЕХАНИЗМОВ ИНФРАСТРУКТУРНОГО МЕНЮ



Воспитательно-образовательный комплекс, г. Красногорск



Реконструкция автомобильной дороги г. Пенза – р.п. Шемышейка – с. Лопатино, г. Пенза



Детский сад, г. Курск



Модульная котельная, г.о. Жигулевск, Самарская область



Насосная станция, г. Елец



Капитальный ремонт Аквакомплекса «Аквасити», г. Владикавказ



Поликлиника для взрослого населения, г. Екатеринбург



Строительство автомобильной дороги от ул. Шишкова до ул. Тимирязева, г. Воронеж



Реконструкция Южной водопроводной станции №2, г. Калининград



Автомобильная дорога Обход г. Тольятти, Самарская область

СОКРАЩЕНИЕ ПРОЦЕДУР И СРОКОВ

**ЗАДАЧА
В 2024 ГОДУ:**

СОКРАТИТЬ ДО **1 250** КОЛИЧЕСТВО ДНЕЙ, ДО **600** - КОЛИЧЕСТВО ДЕЙСТВИЙ

до **2**
ТРЛН РУБ.

ДОПОЛНИТЕЛЬНЫЕ
ПОСТУПЛЕНИЯ
В СТРОИТЕЛЬНУЮ
ОТРАСЛЬ ЗА СЧЁТ

СОКРАЩЕНИЯ

СРОКОВ

И УВЕЛИЧЕНИЯ

ОБОРАЧИВАЕМОСТИ

СРЕДСТВ

ЕЖЕГОДНО

ДИНАМИКА ИНВЕСТИЦИОННО-СТРОИТЕЛЬНОГО ЦИКЛА



ПРИНЦИПЫ ОПТИМИЗАЦИИ



«Нет регламента — нет процедуры»



«Один предмет — одна процедура»
(исключение дублирующих друг друга процедур)



«Нет срока — нет процедуры»



«Нет влияния на результат — нет процедуры»
(исключение избыточных и устаревших процедур)



«Не описан предмет и (или) нет оснований для отказа — нет процедуры»

* С 01.09.2024 г. строительные требования, установленные Сводами Правил, допустимо не применять при условии обоснования проектных решений иными способами (результаты обоснований, применение стандартов организации, иностранных стандартов)


МЕРОПРИЯТИЯ БУДУТ ПРОДОЛЖЕНЫ В РАМКАХ ФЕДЕРАЛЬНОГО ПРОЕКТА
«НОВЫЙ РИТМ СТРОИТЕЛЬСТВА»
НАЦИОНАЛЬНОГО ПРОЕКТА «ИНФРАСТРУКТУРА ДЛЯ ЖИЗНИ»

НА ПЛОЩАДКЕ XV МЕЖДУНАРОДНОГО ЭКОНОМИЧЕСКОГО ФОРУМА «РОССИЯ – ИСЛАМСКИЙ МИР: KAZANFORUM» ПРОВЕДЕНА АКТИВНАЯ РАБОТА ПО УКРЕПЛЕНИЮ КОНТАКТОВ С ПРЕДСТАВИТЕЛЯМИ МУСУЛЬМАНСКИХ СТРАН

В сессиях форума приняли участие более **20 тыс. участников** из **87 стран**, включая Индию, Турцию, Иран, Катар, Афганистан, Ливию, Малайзию, Оман, страны СНГ. Выступили **885 спикеров**, заключено более **120 соглашений**.

Проведены переговоры:

- ▶ с лидером туркменского народа Гурбангулы Бердымухамедовым.
- ▶ с послом Катара в России Ахмедом Бен Насером Аль-Тани.
- ▶ с первым заместителем председателя Кабинета Министров Киргизии Адылбеком Касымалиевым.
- ▶ с министром экономики Омана Саидом Бен Мохаммедом Аль-Сакри.
- ▶ с вице-премьером Казахстана Сериком Жумангариным.



НОВЫЙ
НАЦИОНАЛЬНЫЙ ПРОЕКТ

с 2025 ГОДА

«ИНФРАСТРУКТУРА
ДЛЯ ЖИЗНИ»

